



ДЕБАТНЫЙ КЛУБ МЕЧТЫ ЗА 15 ШАГОВ

“По отдельности мы - капли.
Вместе – мы океан.”
Рюноске Саторо



Мұрат Жұманбай
Таңшолпан Жауынбай



ДЕБАТНЫЙ КЛУБ:

СООБЩЕСТВО И ДВИЖЕНИЕ

Дебатный клуб – это прежде всего площадка, где дети могут получить новые навыки и знания, сформировать новый круг общения, который со временем может трансформироваться в сообщество, объединенное общими ценностями и идеями.

Создание дебатного клуба — это процесс, требующий планирования и организации, чтобы обеспечить его успешное функционирование и привлечение участников.

Мы расскажем и покажем, как создать дебатный клуб твоей мечты – за 15 шагов.

Готовы?

ПОГНАЛИ!

**НАША СИЛА
В СООБЩЕСТВЕ**



РЕШЕНИЕ О СОЗДАНИИ ДЕБАТНОГО КЛУБА

01

- **Решение**

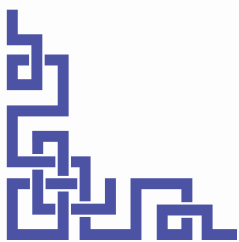
о создании дебатного клуба
- это первый и важный шаг
на пути к реализации
вашего замысла.

- **Пришло решение,**
не задерживайтесь.
Сразу переходите
к действиям.

- **Найдите людей,**

заинтересованных в
дебатах: друзей,
одноклассников,
единомышленников.
Соберите их для
обсуждения идеи создания
клуба, его целей и формата.

**НАША СИЛА
В СООБЩЕСТВЕ**





СОГЛАСОВАНИЕ С АДМИНИСТРАЦИЕЙ ШКОЛЫ

Вы приняли твёрдое решение о создании дебатного клуба — это замечательно!

Теперь необходимо согласовать его с директором школы или его заместителем по воспитательной работе.

Главным союзником в этом деле может стать вожатый, который есть в каждой школе.

Обратитесь к вожатому, расскажите об идее создать дебатный клуб и вместе зайдите к директору.

02

**НАША СИЛА
В СООБЩЕСТВЕ**



03


ОБЪЯВЛЕНИЕ О СОЗДАНИИ ДЕБАТНОГО КЛУБА

Поддержка руководства школы у вас есть!

Теперь нужно собрать первых членов будущего дебатного клуба.

Значит следующий шаг – донести до других учеников школы через все доступные каналы: мессенджеры и различные каналы школы, радио (если имеется), журналы и социальные сети и другие платформы о создании дебатного клуба с приглашением на учредительное собрание.

Если вы и ваши соратники, которые инициировали создание клуба могут в будущем называть себя «основателями», то первые члены клуба, которые вас поддержали, будут считаться первым и старшим составом клуба.



ПЕРВОЕ СОБРАНИЕ УЧРЕДИТЕЛЕЙ КЛУБА

и определение ключевых концептуальных элементов клуба

Выбор названия для дебатного клуба - это важный этап, который может влиять на его восприятие, привлекательность и способность привлечь новых участников.

Также на учредительном собрании необходимо определить цели и задачи клуба, его миссию и принципы работы.

04

**НАША СИЛА
В СООБЩЕСТВЕ**



НАЙТИ ТРЕНЕРА И ОРГАНИЗОВАТЬ ТРЕНИНГИ

После фактического создания дебатного клуба, следующим шагом является поиск тренера и организация тренингов.

Это необходимо для того, чтобы объединение школьников превратить в сообщество дебатеров, которые имеют знания о дебатных технологиях.

Где найти тренера:

05

**НАША СИЛА
В СООБЩЕСТВЕ**

- Студенческие дебатные клубы, которые есть в вашем городе.
- Дебатные клубы в других школах, которые уже функционируют.
- Организации дополнительного образования (дворец школьников, центры творчества, центр «Дарын» и др), где есть дебатные кружки или клубы.





ПОКАЗАТЕЛЬНАЯ ИГРА

На начальном этапе можно проводить облегченные формы дебатирования, простые обсуждения с минимальными правилами, но чтобы понять и прочувствовать дух дебатов, нужно организовать показательную игру с участием опытных дебатеров.

Для организации игры можно, привлечь студенческий дебатный клуб, более опытный клуб другой школы или ребят из дворца школьников.

06

**НАША СИЛА
В СООБЩЕСТВЕ**



07

МАСТЕР-КЛАСС ОТ ЧЕМПИОНОВ / КРУТЫХ ДЕБАТЕРОВ

Итак, вы еще в процессе становления клуба и поэтому всегда можете обращаться к старшим и опытным дебатерам.

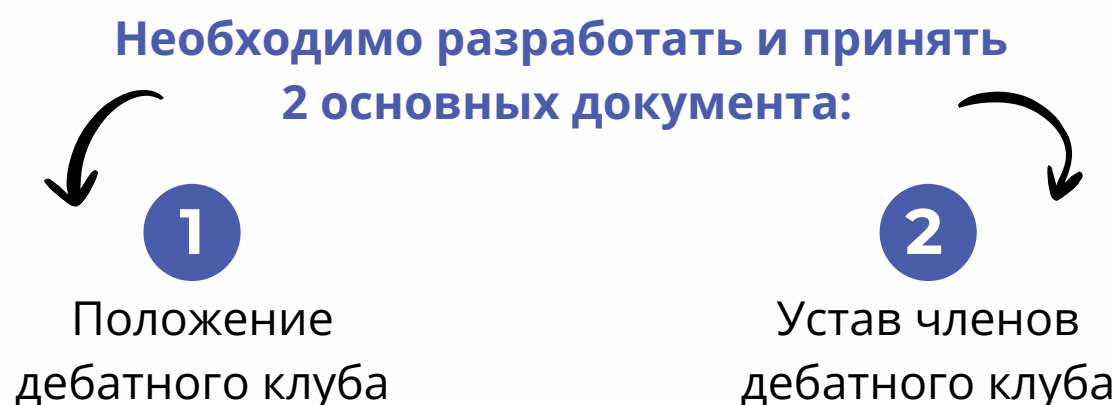
В каждом городе есть свои дебатные звезды, которые знают все форматы и выиграли кучу кубков. Попросите их провести мастер-класс для новичков, т.е. для вас.

Если ваша школа находится в сельской местности, есть выход – онлайн мастер-класс.



СТРАТЕГИЧЕСКАЯ ОСНОВА КЛУБА

Пора переходить к следующему шагу – юридическому закреплению основных правил, принципов и структуры дебатного клуба для обеспечения его эффективной деятельности.




ПОЛОЖЕНИЕ ДЕБАТНОГО КЛУБА: СТРУКТУРА ДОКУМЕНТА:

- Название клуба;
- Цели клуба;
- Задачи клуба;
- Миссия клуба;
- Структура клуба:
органы управления,
должностные лица
и члены клуба;
- Права и обязанности
членов клуба,
полномочия
должностных лиц.

*Типовой устав можно
скачать на сайте
<https://ozger.team/>*

08



УСТАВ ЧЛЕНОВ ДЕБАТНОГО КЛУБА

Устав должен быть представлен в ясной и доступной форме, чтобы каждый член мог легко ознакомиться с его положениями и понимать свои права и обязанности в рамках клуба.

- Ценности и принципы клуба;
 - Кодекс поведения членов клуба;
 - Требования к членству в клубе;
 - Основание для исключения из клуба.
-

Кроме того, в конце каждого учебного года необходимо принимать **План действий** на следующий период и **Отчет о проделанной работе** за прошедший период.

*Типовое положение можно скачать на сайте
<https://ozger.team/>*




ФОРМИРОВАНИЕ КОМАНДЫ МЕНЕДЖЕРОВ КЛУБА

Решение

Вы начинающий дебатный клуб, которому нужно многое сделать за короткий срок. И поэтому ваш следующий шаг – сформировать команду управленцев, которые будут разрабатывать, организовывать и реализовывать все активности. В соответствии с Положением о клубе, часть (основные) должностей должны избираться, часть – назначаться.

Сам процесс выборов на должности (Президента и Вице-Президента) членов клуба необходимо превратить в увлекательную игру-кампанию.

**НАША СИЛА
В СООБЩЕСТВЕ**



Президент клуба

Избирается на 1 год из числа старших членов клуба.

Обязанности:

Руководство клубом, организация встреч, координация работы всех членов.

Координация мероприятий:

Организация регулярных встреч и мероприятий клуба, обеспечение их своевременного проведения.

Полномочия:

Представление клуба на внешних мероприятиях и конференциях, поддержание контактов с партнерами и спонсорами.



Вице-президент

Избирается на 1 год из числа старших членов клуба. В случае сложения полномочий

Президента клуба, замещает его до истечения срока.



Ответственный Секретарь

Может быть избран из представителей старшего или среднего звена членов клуба.

Обязанности:

Ведение протоколов заседаний, управление документацией, рассылка уведомлений членам клуба.

Медиа- координаторы

Обязанности:

Управление социальными сетями клуба, создание контента, освещение мероприятий.



Главный организатор

Обязанности:

Планирование и проведение мероприятий, турниров и семинаров.



Хранитель библиотеки

Обязанности:

Управление библиотекой клуба, организация книжных обменов, поддержание порядка.





Главный тренер

Обязанности:

Проведение тренировок, подготовка команд к турнирам, наставничество.



Тренеры

Обязанности:

Помощь главному тренеру в проведении тренировок, подготовка команд к турнирам, проведение индивидуальных занятий с участниками.

Модератор дискуссий

Обязанности:

Ведение дебатов, обеспечение соблюдения правил, поддержание порядка во время обсуждений.



Хранитель традиций

Обязанности:

Ведение хроники клуба, запись достижений и важных событий, поддержание связи клуба с выпускниками, обеспечение судьями школьных турниров.



ПЕРВЫЙ ШКОЛЬНЫЙ ТУРНИР

Итак, у вас есть клуб, члены которого уже имеют знания о дебатных правилах, форматах и регламентах, у вас есть команда управленцев, которые готовы работать во благо клуба и его членов. Самое время переходить к практике – настоящему дебатному турниру со всеми его эмоциями.

Краткая инструкция по организации турнира

1. Определите место и время (обычно это выходные);
 2. Сформируйте организационный комитет;
 3. Сформируйте судейскую коллегию (желательно пригласить со стороны);
 4. Определите резолюции;
 5. Регистрация участников;
 6. Подготовьте материалы;
 7. Продвижение турнира;
 8. Техническая поддержка;
 9. Проведение турнира;
 10. Награждение и обратная связь.
-

10

**НАША СИЛА
В СООБЩЕСТВЕ**

Mektep CUP



ПРОДВИЖЕНИЕ КЛУБА В ШКОЛЕ


Теперь вы полноценный дебатный клуб!

Но об этом должны знать все в вашей школе: другие ученики, администрация, педагоги и даже родители.

**Вы можете заявить о себе,
выполняя следующие
шаги:**

- Организация Show Debate или Fun Debate;
- Работа с родителями (совместная игра);
- Информационные встречи;
- Проведение показательных тренировок и занятий;
- Турнир с учителями и др.

**НАША СИЛА
В СООБЩЕСТВЕ**





РЕКЛАМА И ПРОДВИЖЕНИЕ В СОЦСЕТЯХ


Для успешной работы любого клуба необходимо иметь свои страницы в социальных сетях.

- Одним из эффективных инструментов для продвижения клуба станет создание аккаунта в Instagram;
- Создание эффективных каналов для общения (например, группы в мессенджерах и форумы), для обмена идеями, материалами и опытом.

Также следует использовать школьные объявления, плакаты и личные приглашения для привлечения участников.

12

**НАША СИЛА
В СООБЩЕСТВЕ**



13

НОВЫЙ НАБОР В ДЕБАТНЫЙ КЛУБ

Важным шагом в завершении процесса формирования дебатного клуба является набор новых участников.

Для этого можно использовать различные способы распространения информации: разместить объявления в школьных коридорах, использовать мессенджеры, отправить сообщения по электронной почте и, конечно, сделать посты в социальных сетях. А также можно провести открытую игру между школьниками и администрацией на актуальную тему в конкретной школе.



ВЕДЕНИЕ РЕЙТИНГОВОЙ СИСТЕМЫ

В целях повышения активности и вовлеченности как новых участников дебатного клуба, так и «первопроходцев», рекомендуем использовать рейтинговую систему, исчисляемую баллами.

Каждый новый участник становится обладателем 1 балла. Все рядовые члены «первого состава» получают по 20 баллов, а должностные лица – по 40. Для получения баллов необходимо активно участвовать в работе клуба, а так же в других мероприятиях, в т.ч. турнирах.

A large, bold, white number '14' is centered on a solid blue background. The number is composed of two digits, '1' and '4', which are stylized with thick strokes and sharp angles.

К примеру:		
	участие в важных мероприятиях клуба	1 балл
	организация важных мероприятий клуба	3 балла
	безукоризненное выполнение каких-либо обязанностей внутри клуба (должности) в течении 6 месяцев	3 балла
	участие в районном турнире	1 балл
	призовое место	2 балла
	победа	3 балла
	участие в городском турнире	2 балла
	призовое место	3 балла
	победа	5 баллов
	участие в областном турнире	3 балла
	призовое место	5 баллов
	победа	6 баллов
	участие в республиканском турнире	5 баллов
	призовое место	7 баллов
	победа	8 баллов

СОТРУДНИЧЕСТВА С ДРУГИМИ КЛУБАМИ


Если вы смогли занять свое достойное место в школе и утвердили свой авторитет и влияние как интеллектуальное и элитное сообщество, вам пора заявить о себе в дебатном сообществе своего региона (района, города и области).

15

1. Товарищеские встречи;
2. Праздничные мероприятия;
3. Обмен опытом;
4. Создание онлайн-платформы;
5. Организация совместных мероприятий;
6. Помощь другим школам, где только создаются дебатные клубы.

Только объединение в большое сообщество позволит развить дебатное движение как мощную платформу, которая станет территорией здравого смысла.

**НАША СИЛА
В СООБЩЕСТВЕ**



Астана, 2025